

NOTE DE CONJONCTURE

MAI / JUIN 2025

La fréquentation du territoire est en recul par rapport à mai et juin 2024 : chez les « excursionnistes », les journées de présence diminuent de -16% en mai et -11% en juin, tandis que la baisse est plus marquée chez les « touristes » (-18% en mai et -16% en juin). En comparaison avec la fréquentation « touristes » observée à l'échelle du département, la tendance est similaire en mai -13%*, mais s'inverse en juin avec une progression de +8%* par rapport à juin 2024. D'ailleurs, cette hausse bénéficie particulièrement au littoral¹ (+14%*), à la montagne² (+8%*) et à la zone de Perpignan³ (+1%*).

Pour poursuivre avec le territoire, les visiteurs proviennent majoritairement d'Occitanie : 39%* pour les « excursionnistes ». Quant à la clientèle « touristes », les régions figurant dans le top 3 ont une différence moins flagrante avec l'Occitanie, même si elle reste en tête avec 18%*. L'Espagne, dont la Catalogne, demeure la première clientèle étrangère sur le territoire : 52%* des « excursionnistes » et 24%* des « touristes » étrangers.

Par ailleurs, on observe les pics de fréquentation suivants : le 24 mai 2025 chez les « excursionnistes » (23 810**), probablement liée à la « Fête de la Cerise », et le 31 mai 2025 pour les « touristes » (5 380**), à l'occasion du pont de l'Ascension.

Côté professionnels du tourisme***, les hébergeurs signalent une fréquentation globalement stable entre mai et juin par rapport à la même période 2024, alors que les restaurateurs et prestataires d'activités notent une baisse plus nette en juin.

Pour les sites de visites, on note une meilleure fréquentation en juin 2025 dans l'ensemble. À ce propos, la progression la plus marquée concerne la Maison de l'Eau et de la Méditerranée +58%.

Selon les données guichet de l'Office de Tourisme, les visiteurs viennent principalement en couple, s'intéressent surtout au patrimoine, et relèvent majoritairement de la clientèle de passage (39%).

Enfin, 4 excursionnistes sur 10 en séjour dans le reste du département proviennent de la communauté de communes Albères, Côte Vermeille et Illibérès (Argelès-sur-Mer en tête). À l'inverse, 1 déplacement à la journée sur 2 des touristes de notre territoire sont dirigés vers cette même communauté de communes, avec Saint-Génis-des-Fontaines au premier rang des déplacements.

* en pourcentage de journées de présence

** nombre de journées de présence

*** résultat enquêtes de conjoncture

Données issues de Flux vision tourisme pour les catégories "touristes" et "excursionnistes" / les régions et pays.

¹ Argelès sur Mer, Banyuls sur Mer, Canet, Cerbère, Claira, Collioure, Corneilla del Vercol, Elne, Latour Bas Elne, Le barcarès, Montescot, Ortaffa, Palau del Vidre, Port Vendres, St André, St Cyprien, Ste Marie la Mer, St Hippolyte, St Laurent Salanque, St Nazaire, Salses, Sorède, Torreilles et Villelongue Salanque.

² Angoustrine-Villeneuve des Escaldes, Bolquère, Bourg Madame, Caudies de Conflent, Dorres, Egat, Enveitg, Err, Estavar, Eyne, Fontpédrouse, Fonttrabouise, Font Romeu Odeillo Via, Formiguères, La Cabanasse, La Llagonne, Latour de Carol, Les Angles, Llo, Matemale, Mont Louis, Nahuja, Osseja, Palau Cerdagne, Planes, Porta, Porte-Puymorens, Puyvalador, Real, Saillagouse, Ste Leocadie, St Pierre dels Forcats, Sauto, Targassonne, Ur et Valcebollere.

³ Alenya, Baho, Bompas, Cabestany, Calce, Canohès, Le Soler, Perpignan, Peyrestortes, Pia, Rivesaltes, St Estève, Saleilles, Theza, Toulouges, Villeneuve de la Raho et Villeneuve la Rivière

FRÉQUENTATION TOURISTIQUE SUR LE TERRITOIRE

Source : Flux vision tourisme

Excursionnistes

Nb de journées de présence des personnes venues sur le territoire + de 2 heures (sans nuitées)

Mai 2025



464 470

77%

Juin 2025

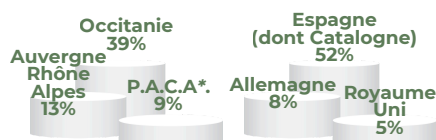


430 450

75%

part fréquentation française

Mai et juin 2025



Touristes

Nb de journées de présence des personnes ayant séjourné sur le territoire de manière occasionnelle et sur 1 période limitée (avec nuitées)

Mai 2025



113 250

66%

Juin 2025

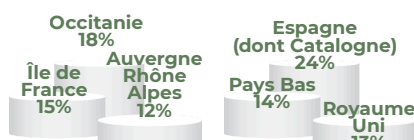


110 880

62%

part fréquentation française

Mai et juin 2025








À noter : Toutefois, les régions et pays figurant dans le top 3 des "excursionnistes" et "touristes" sont, pour la grande majorité, en net recul par rapport à la même période 2024.

* Provence Alpes Côte d'Azur

MÉTÉO

Source : Vallespir Tourisme

	Mai 2025	Juin 2025
	5 jrs	14 jrs
	17 jrs	12 jrs
	6 jrs	1 j
	1 j	2 jrs
	2 jrs	1 j

Températures généralement douces en mai et chaudes en juin (période canicule fin juin)

OFFICE DE TOURISME

Campagne publicitaire dans les cinémas

Sources : Cinémas Megarama et Pathé



Spot publicitaire du 21 mai au 10 juin 2025



Vu par 302 624 personnes

(= nb entrées réalisées pendant la campagne)



Diffusé dans 136 salles de cinéma



Régions touchées :

Occitanie (Toulouse)

Nouvelle Aquitaine (Bordeaux et Pian-Médoc)

Auvergne Rhône Alpes (Lyon)

Île de France (Paris, Nogent sur Marne et Thiais)

Hauts de France (Amiens)

Provence Alpes Côte d'Azur (Toulon)

Clientèle guichet

Source : Logiciel tourinfo

Centres d'intérêts

- 1 - Patrimoine **18%**
- 2 - Fêtes et manifestations **14%**
- 3 - Art et Culture **10%**

"Infos pratiques" arrive, de fait, en tête (20%). Son retrait du top 3 est dû à son utilisation trop large pendant la période.



Part APN

Randonnée **6%**

Vélo **3%**

Activités nautiques,
Pêche, sport & aventure < **1%**
chacun



Profil

- 1 - Couple **19%**
- 2 - Individuel **18%**
- 3 - Entre amis **4%**



Type de séjour

- 1 - Passage **39%**
- 2 - Cure **25%**
- 3 - Court séjour **12%**

PIC DE FRÉQUENTATION TOURISTIQUE SUR LE TERRITOIRE

Source : Flux Vision Tourisme

Excursionnistes

Nb de journées de présence des personnes venues sur le territoire + de 2 heures (sans nuitées)

24 mai 2025

23 810

dont 31% de la fréquentation est étrangère (73% est Espagnole, dont Catalogne, en tête))

Touristes

Nb de journées de présence des personnes ayant séjourné sur le territoire de manière occasionnelle et sur 1 période limitée (avec nuitées)

31 mai 2025

5 380

dont 30% de la fréquentation est étrangère (18% est Néerlandaise (en tête))

À noter : Le pic de fréquentation des "Excursionnistes" le 24 mai 2025 pourrait être lié au déroulement de la "Fête de la cerise" sur Céret. Cet événement majeur comptabilise un nombre important de visiteurs, notamment pour la clientèle étrangère Catalane, laquelle apprécie particulièrement cette manifestation. En effet, ils représentent 73% de la fréquentation étrangère "Excursionniste" à cette date. Leur présence s'explique aussi par la proximité géographique des 2 territoires.

Pour la période du 29 mai au 03 juin 2025, les "Touristes" Néerlandais sont en tête des journées de présence de la fréquentation étrangère sur le territoire (excepté le 30 mai 2025 : 2ème position). Les visiteurs Néerlandais se déplaceraient-ils plus que les autres visiteurs étrangers pendant la période de l'ascension ?

DU CÔTÉ DES PROFESSIONNELS DU TOURISME

Source : Enquêtes de conjoncture mensuelles Sites de visites, Hébergeurs, Restaurateurs et Prestataires d'Activités et de Loisirs

Sites de visites



	Évolution mai 2025 / rapport à mai 2024	Évolution juin 2025 / rapport à juin 2024
Musée d'art moderne*	-8 %	+6%
Musée de la musique	+15%	+28%
Musée du liège	-11%	-55%
Chapelle Fenollar	+44%	-47%
Maison de l'eau et de la Méditerranée	-17%	+58%
Maison de l'histoire	-16%	+24%

* Le musée d'art moderne demeure l'institution culturelle la plus fréquentée du territoire, avec un nombre de visiteurs nettement supérieur à celui des autres structures.

Niveau de fréquentation

Mai 2025

/ rapport à mai 2024
(parmi les répondants)

Juin 2025

/ rapport à juin 2024
(parmi les répondants)



Hébergeurs



35 %



33 %



10 %



Restaurateurs



40 %



40 %



20 %



Prestataires d'activités et de loisirs



50 %



50 %



0 %



28 %



48 %



9 %



57 %



14 %



29 %



67 %



33 %



0 %

Réception clientèle vélo



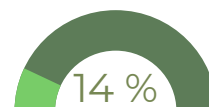
Mai 2025



Hébergeurs



Juin 2025



Toutes ces données restent des estimations. Retrouvez l'ensemble des données disponibles et + d'infos sur le dispositif "Flux Vision Tourisme" sur la page observatoire de notre site web : <https://www.vallespir-tourisme.fr/espace-pro/observatoire-touristique/>



Corinne Ricart

Chargée Observatoire

Vallespir Tourisme - Antenne de Céret



5 rue Saint Ferréol, 66400 Céret



04 68 87 00 53



observatoire@vallespir-tourisme.com